




LEGENDA INŽENÝRSKÝCH SÍTÍ

-  KANALIZACE JEDNOTNÁ
-  VODOVODNÍ POTRUBÍ
-  PLYNOVOD NÍZKOTLAKÝ
-  SILOVÉ VEDENÍ NÍZKÉHO NAPĚTÍ

LEGENDA PŘÍPOJEK

-  KANALIZACE JEDNOTNÁ
-  VODOVODNÍ POTRUBÍ
-  PLYNOVOD NÍZKOTLAKÝ
-  SILOVÉ VEDENÍ NÍZKÉHO NAPĚTÍ

LEGENDA ZNAČEK

-  DRÁTĚNÝ PLOT
-  ZPEVNĚNÁ PLOCHA-ZÁMKOVÁ DLAŽBA
-  ZATRAVNĚNÁ PLOCHA

DOPLŇUJÍCÍ INFORMACE

POLYFUNKČNÍ DŮM 2NP

ZDĚNÁ BUDOVA

SEDLOVÁ STŘECHA, VÝŠKA HŘEBENE 8,000m

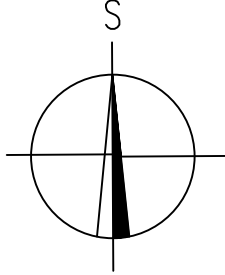
PLOCHA POZEMKU: 1040,5 m<sup>2</sup>


ZASTAVĚNÁ PLOCHA: 227,3 m<sup>2</sup>

PROCENTO ZASTAVĚNÍ: 21,85%

ZPEVNĚNÁ PLOCHA: 268,4 m<sup>2</sup>

0,000 = 216,500 m.n.m. B.p.v.



BAKALÁŘSKÁ PRÁCE		 VUT V BRNĚ FAKULTA STAVEBNÍ ÚSTAV POZEMNÍHO STAVITELSTVÍ	
STUDENT	JAN VRÁNA	FORMÁT	4 x A4
VED.BAK.PRÁCE	Ing. arch. IVANA UTÍKALOVÁ	DATUM	11/2015
RODINNÝ DŮM S KADEŘNICTVÍM		MĚŘÍTKO	Č.VÝKRESU
SITUACE		1:200	01